

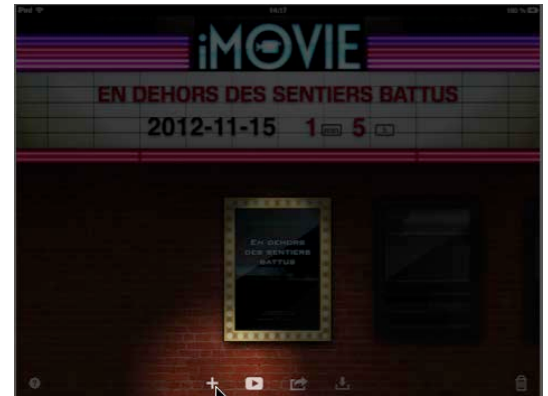
Réaliser une bande-annonce (Thème Expédition) à l'aide d'iMovie sur iPad



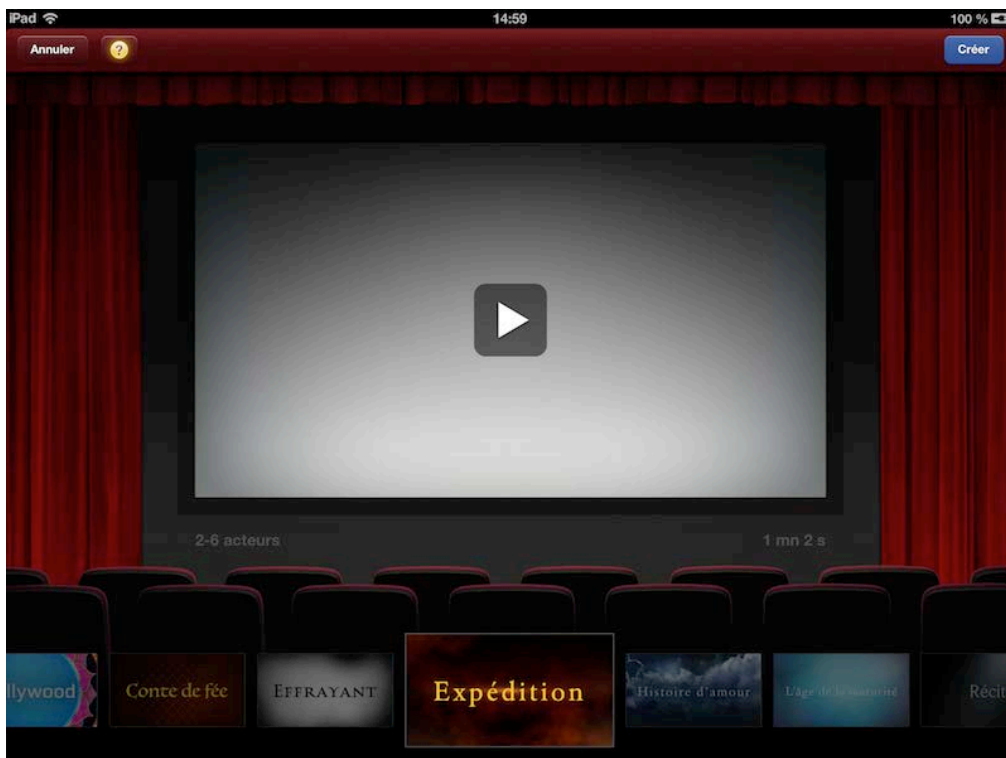
1. Lancez L'application iMovie

2. Sélectionnez le symbole + au bas de la page

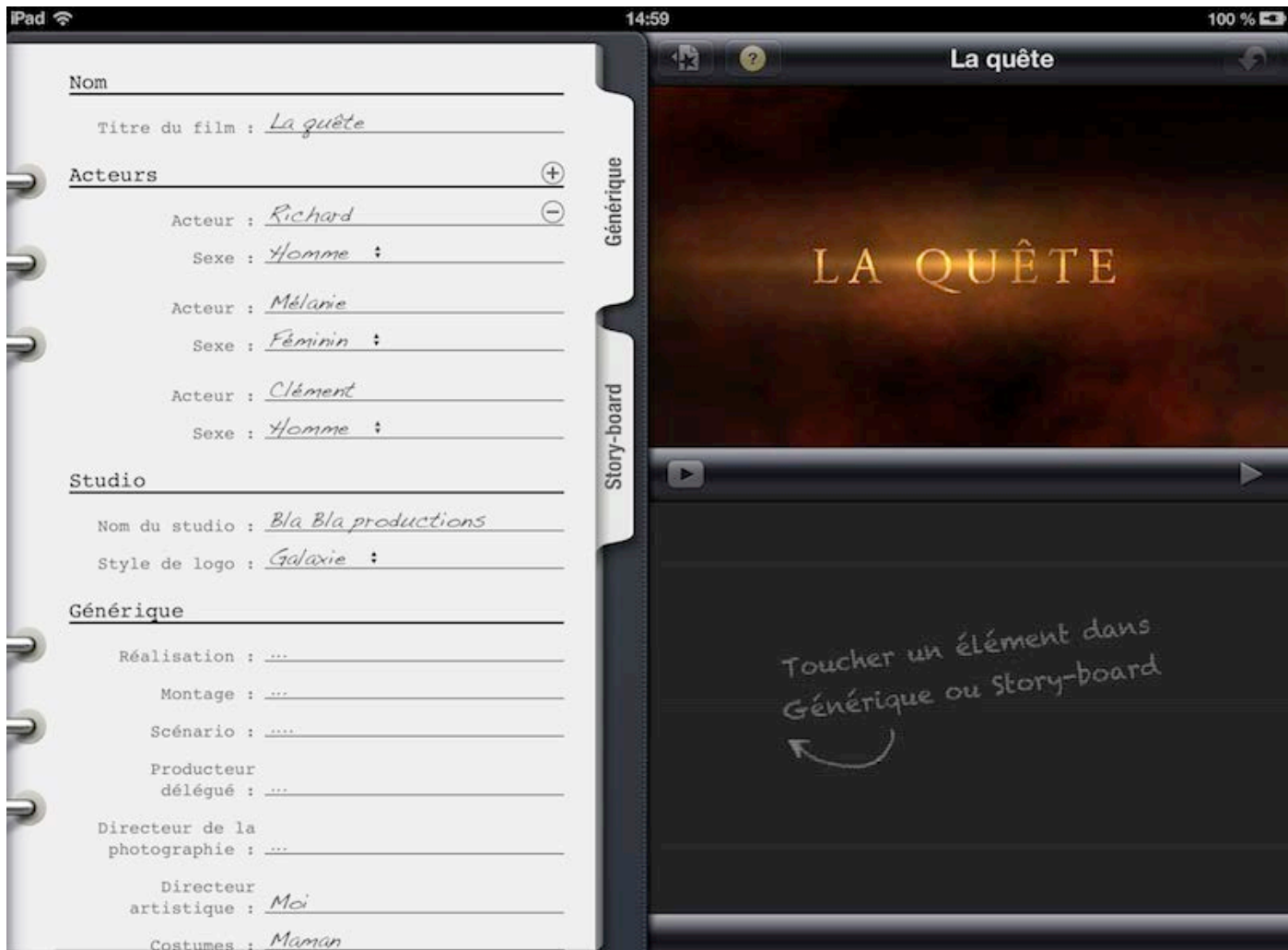
3. Sélectionnez « Nouvelle bande-annonce »



4. Sélectionnez votre thème :



5. Planifiez les séquences à filmer en fonction du scénario ci-bas



Richard

1,4 s

Richard

Mélanie

1,4 s

Mélanie

Clément

1,6 s

Clément

0,9 s

Groupe

0,9 s

Action

1,1 s

Action

Cet été

0,9 s

Action

0,9 s

Action

1,2 s

Moyenne

Générique

Story-board

La quête

Caméra vidéo

Clément

1,6 s

Clément

0,9 s

Groupe

0,9 s

Action

1,1 s

Action

Cet été

0,9 s

Action

0,9 s

Action

1,2 s

Moyenne

Jusqu' où seront-ils prêts à aller ?

0,9 s

Moyenne

0,9 s

Large

0,9 s

Action

0,4 s

Gros plan

La quête

Générique

Générique

Story-board

La quête

Caméra vidéo