

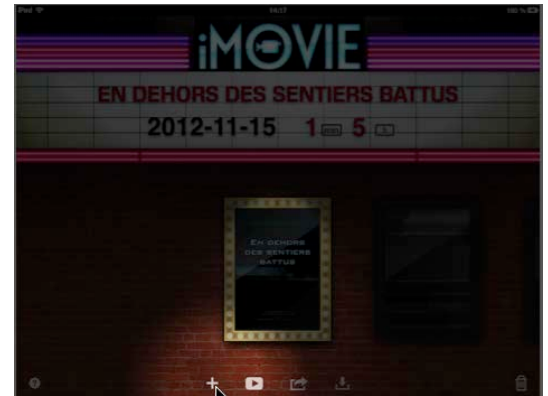
Réaliser une bande-annonce (Thème Âge de la maturité) à l'aide d'iMovie sur iPad



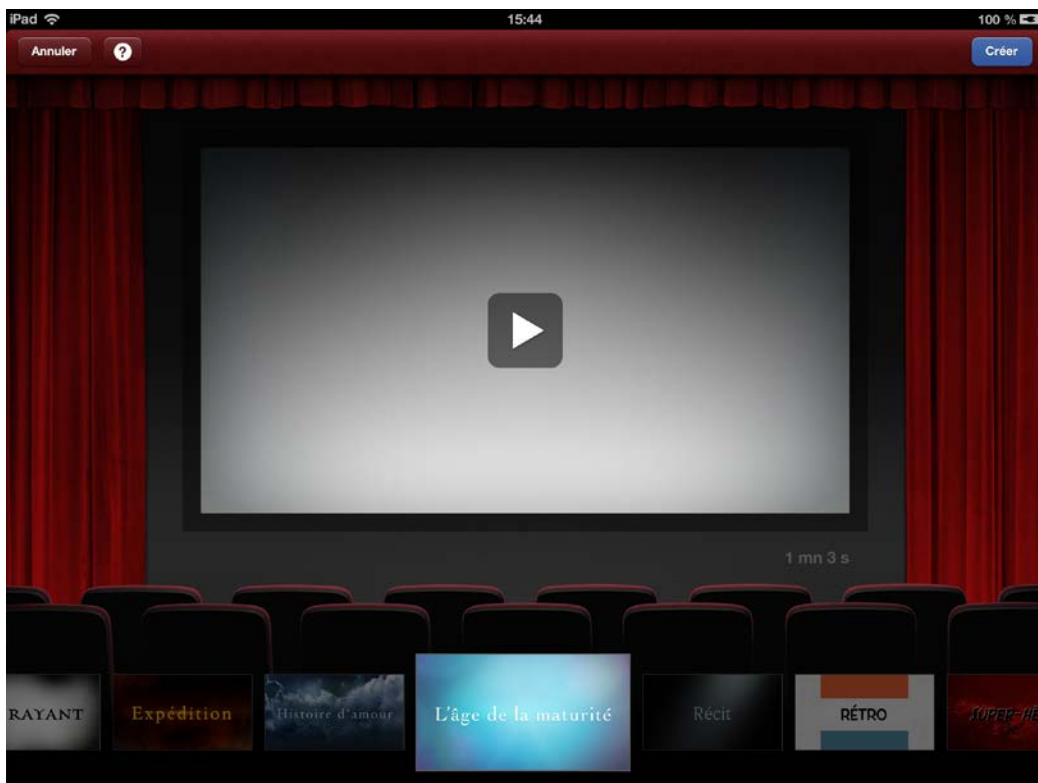
1. Lancez L'application iMovie

2. Sélectionnez le symbole + au bas de la page

3. Sélectionnez « Nouvelle bande-annonce »



4. Sélectionnez votre thème :



5. Planifiez les séquences à filmer en fonction du scénario ci-bas

iPad 15:00

Nom

Titre du film : *le grand jour*

Studio

Nom du studio : *Bla Bla productions*

Style de logo : *Arbres :*

Générique

Réalisation : ...

Montage : ...

Scénario :

Producteur délégué : ...

Directeur de la photographie : ...

Directeur artistique : *Moi*

Costumes : *Maman*

Casting : *Tous*

Musique : *iTunes*

Générique

Story-board



iPad 15:00

Bla Bla productions

2,7 s

Moyenne

c'est l'histoire d'un mec

0,9 s Photo

0,9 s Photo

0,9 s Photo

0,9 s Photo

1,0 s Photo

un jour tu seras un homme, petit

4,3 s Large

2,2 s Moyenne

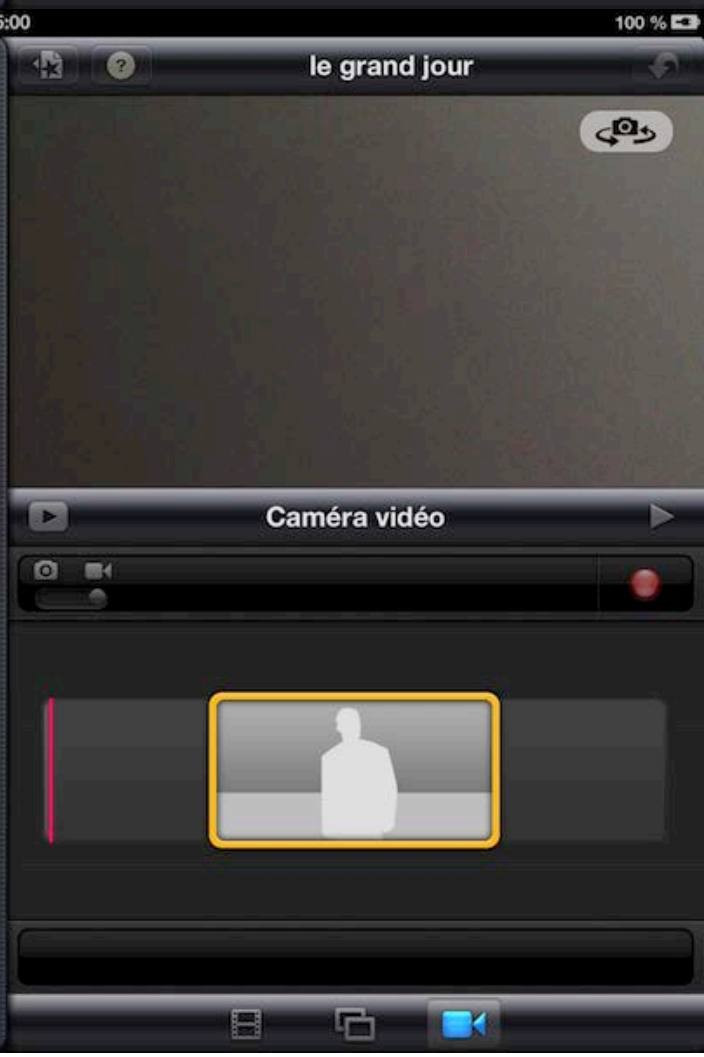
derniers jours d'école

3,7 s Groupe

la force des liens familiaux

Générique

Story-board



Storyboard

Générique

la force des liens familiaux

2,8 s	2,9 s
Deux prises	Large

et l'amitié

2,9 s
Groupe

au printemps

1,7 s	1,1 s	0,9 s
Large	Groupe	Moyenne

C'est l'heure

2,4 s	1,9 s	1,2 s
Gros plan	Deux prises	Action

le grand - jour

Générique

le grand jour

Caméra vidéo

Storyboard navigation icons: film strip, square, video camera.